




Kukainīši mostas

Dabas joma	Valodas joma	Matemātikas joma
<p>Noskaties video par tauriņa dzīves ciklu</p> <ol style="list-style-type: none"> <li><a href="https://www.youtube.com/watch?v=O1S8WzwLPIM">https://www.youtube.com/watch?v=O1S8WzwLPIM</a></li> <li>No papīra izveido tauriņa dzīves ciklu</li> </ol>  <ol style="list-style-type: none"> <li>Vēro savu izveidoto un nosauc tauriņa attīstības stadijas – oliņas, kāpurs, kūniņa, taurenis.</li> <li>Uzzīmē vai uztasi no platilīna taureni savās mīļākajās krāsās.</li> <li>Ja izdodas doties pastaigā, vēro kādi kukainīši jau modušies. Ko tie dara?</li> </ol>	<ol style="list-style-type: none"> <li>Noklausies pasaku „Kā skudra kļuva par pašu stiprāko” <a href="http://www.pasakas.net/pasakas/latviesu-pasakas/meza-pasakas/k/ka-skudra-kluva-par-pasu-stiprako/">http://www.pasakas.net/pasakas/latviesu-pasakas/meza-pasakas/k/ka-skudra-kluva-par-pasu-stiprako/</a></li> </ol> <p>Atbildi uz jautājumiem!</p> <ul style="list-style-type: none"> <li>Kādu pasākumu rīkoja Ķērpju mežā? (olimpiādi jeb sporta sacensības)</li> <li>Kādas sacensības gaidīja meža iemītnieki, lai redzētu kā piedalās lielais lācis? (svarcelšanas sacensības)</li> <li>Rakturo, kāds ir lačis, kāda ir skudra? (liels, mazs, stiprs, vājš, lācis ir dzīvnieks, skudra ir kukainis, lācis dzīvo alā, skudra dzīvo pūznī)</li> <li>Kurš uzvarēja svarcelšanas sacensībās? (skudra)</li> <li>Vai šogad jau esi redzējis kādu skudru? Kādas tev tās šķiet – gudras, čaklas, ātras vai lēnas?</li> </ul> <ol style="list-style-type: none"> <li>Nosauc pirmo skaņu vārdā! Pasaki vārdu, ar plaukšķināšanas palīdzību, nosaki cik vārdā zilbju! TAU-RE-NIS MU-ŠA SKU-DRA BI-TE</li> <li>Sagatavo kartiņas ar uzrakstītiem vārdiem – TAURENIS, MUŠA, BITE, SKUDRA. (drukāti burti) Nosauc visus burtus. Pārraskti vārdus uz laps.</li> </ol>	<ol style="list-style-type: none"> <li>Uz lapas uzzīmē taureni, apkārt uzraksta skaitļus. Būs nepieciešami divi metamiē kauliņi.</li> </ol>  <p>Uzdevums – met abus metamos kauliņus reizē. Saskaita, cik punktiņu uz abiem, apvelk attiecīgo skaitli.</p> <ol style="list-style-type: none"> <li>Uz baltas lapas saraksta skaitļus 1-10. Veido skaitļu rindu ar lietiņām! (to var darīt arī interesantā veidā, piemēram, ar brokastu pārslām, rotaļu mašīnītēm, matu gumijām.)</li> </ol> 

4.




Paņem pupiņas (var to, kas atrodams mājās, piemēram, mazi olīši, cūku pupas, kartona aplīši. Galvenais, lai ir smalki), sarakstiet virsū drukātus alfabēta burtus.

Uzdevums salikt sev tuvus un pazīstamus vārdus (savu vārdu, ģimēns locekļu vārdi, mājdzīvnieku vārdi, u.c.)

Kad skaitļu rinda salikta, tad pārrunā – kuri skaitļi, kuram dzīvo „kaimiņos”. Kurš skaitlis, piemēram, ir lielāks par 4, kurš mazāks par 6.

3. Uz lapas uzzīmē zirneklīšus, ieraksta skaitļus. Uzdevums piezīmēt tik kāju, cik uzrakstīts!



4. Pastaigas laikā skaitīt kukainīšus. Saskaitīt cik mušiņas, skudriņas un zirneklīšus redzēja.

## Mākslas joma

Pagatavo vārdi, kura ēd mušu.

Nepieciešamie materiāli (tualetes papīra rullītis, kartons, striķis, krāsas (flomasteri, krāsu zīmuļi), līme.

Ar uztaisīto vārdīti var spēlēties. Ar vienu roku tur vārdi un met mušu gaisā, mušai jāiekrīt vārdes mutē.

