





Dabas joma	Valodas joma	Matemātikas joma
<ul style="list-style-type: none">Pastaigas laikā no dabas materiāliem varat izlikt dažādus burtus, ciparus, ģeometriskas formas. 	<ul style="list-style-type: none">Atrodi tādu pašu! Uzliec pogu (vai kādu citu interesantu lietiņu piem.mašīnītes) uz pārējiem burtiņiem, ko atrodi. Atrodamos burtiņus var mainīt.  <ul style="list-style-type: none">Noskaties Kā Lupatiņi mazgājās https://www.youtube.com/watch?v=go_U43TxrWo	<ul style="list-style-type: none">Mājās uz paplātītes varat uzbērt milu, manna utt. izmantot gan burtiņu, cipariņu rakstīšanai, gan zīmēšanai.  <ul style="list-style-type: none">Ciparus var izlikt gan ar saspraudēm, gan pogām, gan citiem mājās pieejamiem materiāliem. 

- Mājās no žurnāliem izgriez un ielīmē par kuriem produktiem zobiņi priecājās par kuriem bēdājās.



- Atrodi tādu pašu! Uzliec pogu (vai kādu citu interesantu lietiņu piem.mašīnītes) uz pārējiem cipariem, ko atrodi. Atrodamos ciparus var mainīt.





- Šeit varat atrast darba lapas griešanai ar šķērēm.
http://viktorija.ozola.lv/montessori/darbam_ar_skerem.pdf

4	2	1	3	5
1	5	4	2	3
3	2	1	4	5
5	4	3	1	2
1	2	3	4	5
4	1	2	5	3
2	3	5	2	1
5	1	4	3	2

Izgrieziet šīs kartiņas un novietojiet pa vienai virs ciparu rēbusa.

1	2
3	4

C	A	D	B	E
M	O	A	C	K
A	B	C	M	I
C	D	B	E	A
S	A	D	L	C
D	C	N	A	B
O	A	Z	D	C
C	E	B	D	A

Izgrieziet šīs kartiņas un novietojiet pa vienai virs burtu rēbusa.

A	B
C	D