


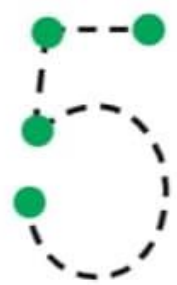
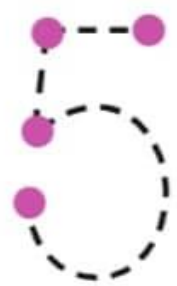

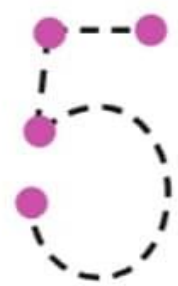
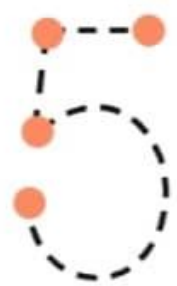
Mācību materiāli 3 līdz 4 gadus veciem bērniem – 1. nedēļa

Dabas joma	Valodas joma	Matemātikas joma
<ul style="list-style-type: none">• Dažādi eksperimenti ar ūdeni.• Apskatām video par higiēnas ievērošanu, pārrunājam tos, video pieejami youtube.com - https://www.youtube.com/watch?v=47Uo0r5Thj0• Veidojam dārzu uz palodzes – iesējam sēkliņas, iestādām sīpolu utt. – vērojam, kā aug, kā mainās, ikdienas kopšana, laistīšana utt.• Kopīgi noskatīties video par augšanu. https://www.youtube.com/watch?v=w77zPAtVTuI• Pastaigas laikā vērojam pārmaiņas dabā – aiznesam mājās kādu zariņu un vērojam kā atplaukst lapas.	<ul style="list-style-type: none">• Pasaka par “Diegabiksi” – lasām kopā ar bērniem, pārrunājam galvenos varoņus, to emocijas, darbības, vai noklausāmies: https://lr1.lsm.lv/lv/raksts/labunakti/girts-azans-lasa-pasaku-par-diegabiksi.a59492/• Izkrāso burtiņus atbilstošā krāsā.• Rokas treniņš – velkam pēc parauga pa līnijām.• Zemūdens iemītņieku attēli – apskatām un nosaucam, to dažādības.	<ul style="list-style-type: none">• Salikt ritmisku rindu no dažādām lietām, kas atrodamas mājās – piemēram: karote – dakša; poga – kamoliņš.  <ul style="list-style-type: none">• Pārvilkt cipariņus pēc parauga – bērnam nostiprinot zināšanas par cipariem un pareizu rakstāmpiederumu turēšanu.• Krāsojam cipariņus atbilstošās krāsās, pārrunājam krāsu nosaukumus un redzamo attēlā.

C	M	M	M	T
M	M	C	C	C
T	A	A	A	A
T	C	M	M	M
A	T	A	C	T
C	M	T	A	T
T	A	C	A	C

Izkrāso:

C - zaļš M - sarkans T - zils A - dzeltens



Mājās vari izveidot laiviņas.



Uztaisī savu akvāriju.



Nosauc, ko redzi, pastāsti!

