

Mācību materiāli 6 līdz 7 gadus veciem bērniem

Valodu mācību joma

- Atmini burtu mīklu un uzzini Latviešu tautas pasaku. Katram burtam atbilst attēls.

LATVIEŠU TAUTAS PASAKA

A A B C Č D E Ē F G Ģ H I Ī
J K Ķ L Ļ M N Ņ O P R S Š T
U Ū V Z Ž

Noklausies pasakas turpinājumu.

[https://pasakas.nn.lv/pasakas/latviesu-pasakas/latviesu-
pasakas/latviesu-
tautas-pasakas/v/vecisa-cimdins/](https://pasakas.nn.lv/pasakas/latviesu-pasakas/latviesu-tautas-pasakas/v/vecisa-cimdins/)

Atbildi uz jautājumiem par pasakas saturu.

Kāpēc vecītis devās uz mežu?

Kas ar vecīti mežā notika?

No kā dzīvās radības meklēja patvērumu cimdīnā?

No kā dzīvās radības nobijās?

Matemātikas mācību joma

- Atrisini matemātikas mīklu.

- Skaitļu puzzle.

Puzzlē atrodi attēlotās figūras un iekrāso tās.

Dabaszinātņu mācību joma

- Aplūko attēlu un pastāsti, kāds sižets tajā ir attēlots. Atrodi attēlā paslēptās lietas.



- Logopēda ieteikumi

Noskaties mācību filmu “Dārzeni”. Skaties kopā ar vecākiem un klausies uzmanīgi!

<https://youtu.be/Pmqx4ErqoOs>

Pēc filmas noskatīšanās kopā ar Vari nosauc dārzenus.

Sarindo, kādā secībā dzīvās radības iegāja cimdīnā.

Zaķis

Mušā


Lācis

Pele

Vilks

Kas notika ar vecīša cimdīņu, kad dzīvās radības no tā bēga prom?

- Nosauc attēlā redzamās lietas un saklausī pirms skaņu vārdā. Izrunā vārdu vēlreiz un saklausī trūkstošās skaņas, ieraksti tās.

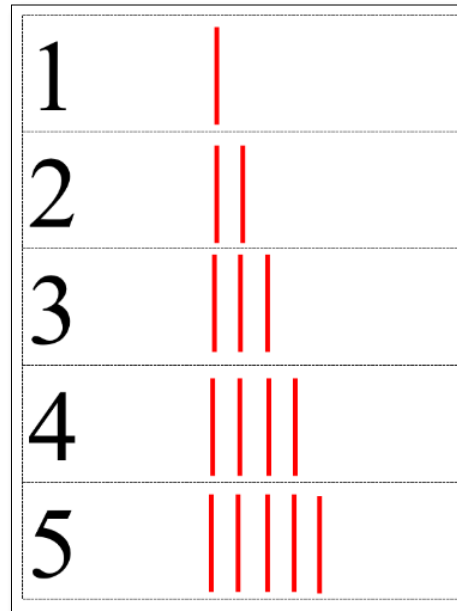


- Pirmsskolas izglītības sporta skolotājas ieteikumi**

Kustību rotaļa svaigā gaisā vai telpās.

Sagatavo kasti ar mazām mantiņām un pēc parauga sagatavo attēlu kartītes, kurās attēloti cipari un tāda paša skaita nūjiņas. Attēla kartītes novieto telpās uz grīdas vai ārā zālē.

Bērnām skrienot, rāpojot, lecot jānovieto attiecīga skaita rotaļlietas pie katras kartītes.



Atbildi uz jautājumiem:

Kādi dārzeni ir tavās mājās, veido teikumus, atbildot uz jautājumiem (Kas tas ir? Kas tā ir? Kas tie ir? Kas tās ir?)

Piemēram: "Tas ir kartupelis. Tā ir biete. Tie ir zirņi. Tās ir pupas.

• **Logopēda ieteikumi**



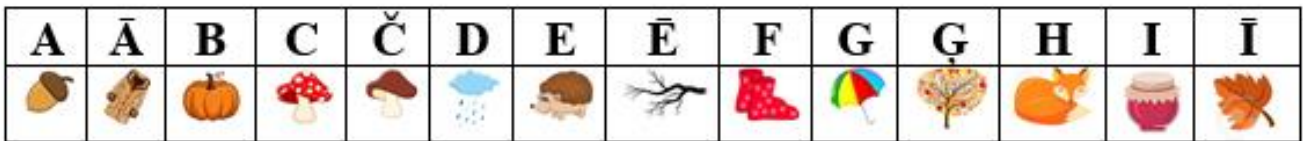



Nosauc attēlotos dārzeņus. Savieno nosaukumu ar atbilstošu attēlu (ja iespējams izgriez pa līnijām). Izplaušķini vārdus pa zilbēm.

×

ķir-bis
sī-pols
bro-ko-lis
ķip-loks
to-māts

LATVIEŠU TAUTAS PASAKA



ATRODI ATTĒLĀ PASLĒPTĀS LIETAS



ATRISINI MATEMĀTISKO DARBĪBU MĪKLU

	+	7	+		10
+		+		+	
8	+		+	1	10
+		+		+	
0	+		+	8	10

10 10 10



4	+		=	7
-		-		-
	+	1	=	
=		=		=
3	+		=	5

SAKLAUSI TRŪKSTOŠĀS SKAŅAS, IERAKSTI TĀS
ATBILSTOŠAJĀ VIETĀ



A _ A



O _ A



_ ANNA



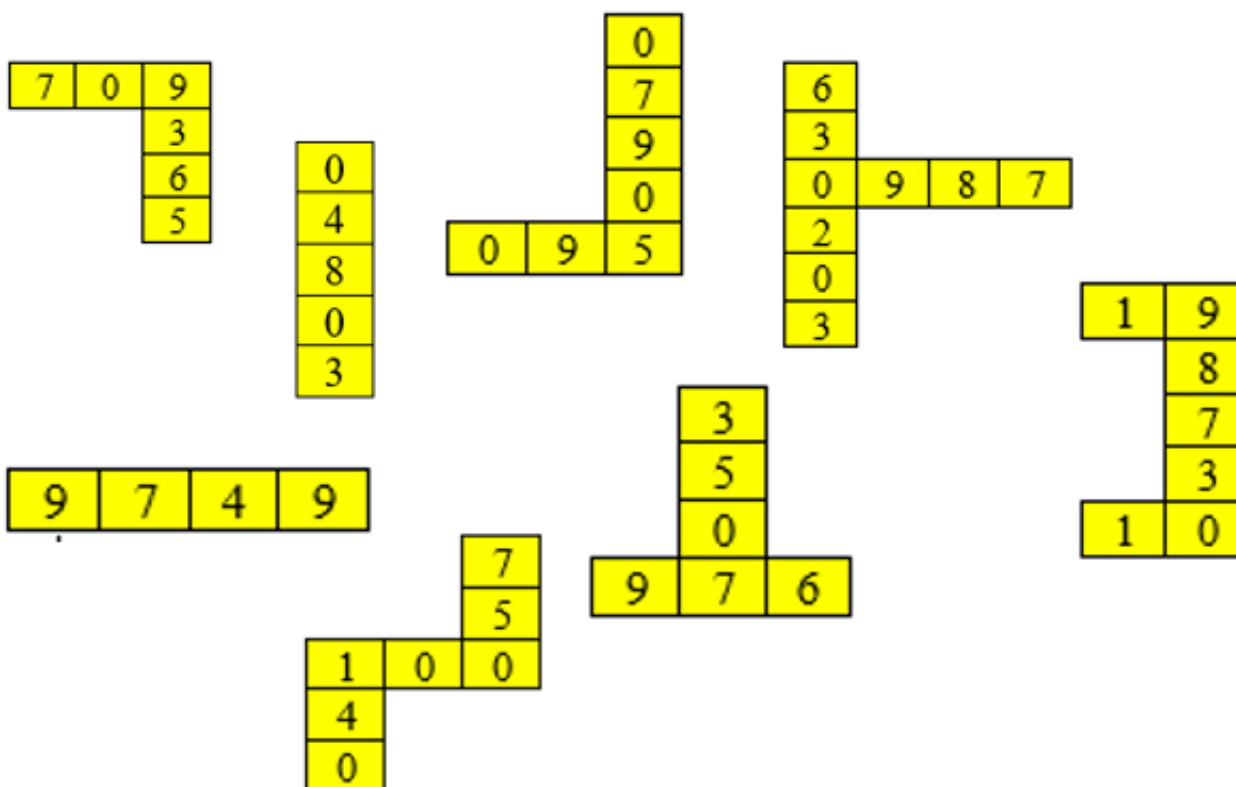
_ UPA






P _ LE

ATRODI PUZLĒ DZELTENOS FRAGMENTUS UN IEKRĀSO TOS

3	6	2	0	1	8	4	7	2	4	3	6	5	9
4	0	9	9	4	7	3	6	0	7	0	1	8	6
5	8	1	5	9	0	8	9	3	9	7	4	9	0
7	7	0	9	7	4	6	7	0	4	9	0	7	3
3	0	9	3	9	1	7	0	6	0	7	2	0	2
1	8	2	6	5	7	6	2	1	9	3	8	4	0
8	2	9	5	9	0	9	0	4	7	5	9	9	5
1	9	0	0	4	8	3	7	9	0	0	2	1	0
9	8	5	3	6	0	7	5	1	9	7	6	0	4
4	7	0	9	0	1	0	0	9	4	5	4	9	8
9	3	8	2	9	4	6	4	0	3	0	9	7	0
1	0	4	0	9	0	9	9	6	6	0	2	6	3
1	4	0	7	4	3	4	2	0	4	7	0	9	8
6	0	9	5	0	7	9	9	0	7	4	7	0	0
4	8	6	0	1	0	0	1	6	1	0	9	1	8
9	0	3	7	0	9	7	0	0	3	7	0	9	7
7	7	0	9	8	7	0	4	9	0	9	5	7	3
3	0	2	5	0	3	6	0	6	2	4	0	9	0
9	8	0	8	0	8	0	7	3	8	0	0	5	5
6	0	3	9	4	7	4	0	0	7	6	3	9	0



ATRODI ATTĒLAM ATBILSTOŠU VĀRDU



ķir-bis

sī-pols

bro-ko-lis

ķip-loks

to-māts

KARTĪTES SPORTA AKTIVITĀTĒM

1




2



3



4



5

