

Mācību materiāli 5 līdz 6 gadus veciem bērniem.

Valoda joma

*Nosaki prievārdus. Veido teikumus izmantojot prievārdus (aiz, pie utml.)



*Pareizi atkārtro rindas!



*Nosaki pirmo burtu (skaņu) vārdā! Savieno!
Veido teikumus!

K O B N A Ć




NOSAKI PIRMO SĪKAŅU VĀRDĀ! SAVIENO!

Ā S Ū ! Ē R

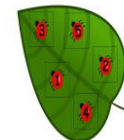


Matemātikas joma

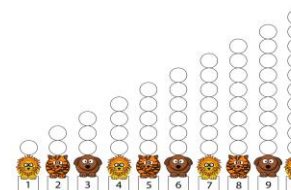
*Nosauc attēlā redzamās ģeometriskās formas.



*Vingrinies skaitīt līdz 10. Kāds katram kukainim uz muguras cipars. Vingrinies uzrakstīt ciparus līdz 10.



*Izkrāso tukšos aplīšus.



*Piezīmē atbilstošo aplīšu skaitu.



Nosaukt prievārdu un lūgt bērnam parādīt konkrēto attēlu! (PIE/ BLAKUS; UZ; PRIEKŠĀ; VIRS;
NETĀLU NO; STARP) .Izveidot teikumus par attēlu, ietverot prievārdu!





Pareizi atkāрто rindas!

Uzdod jautājumus: kā kūko dzeguze? Kas saka: ma – ma – ma? Kas pēkšķina? Kā klaigā zosis?

Ma – ma – ma cēli staigā lama;
Mu – mu – mu neredzu es lamu;
Ka – ku – ka dzeguze jau kūko;
Gi – ge – gā zosis klaigā sētā;
Pēk – pēk – pēk pēkšķina pīle;
Kai – kai – kai ķerc melnā vārna.



NOSAKI PIRMO BURTU (SKAŅU) VĀRDĀ! SAVIENO!
VEIDO TEIKUMUS! PIEMĒRAM: AVENE IR TUMŠI ROZĀ KRĀSĀ.

Ķ Ū Ɔ Ņ Ā Č



NOSAKI PIRMO SKAŅU VĀRDĀ! SAVIENO!

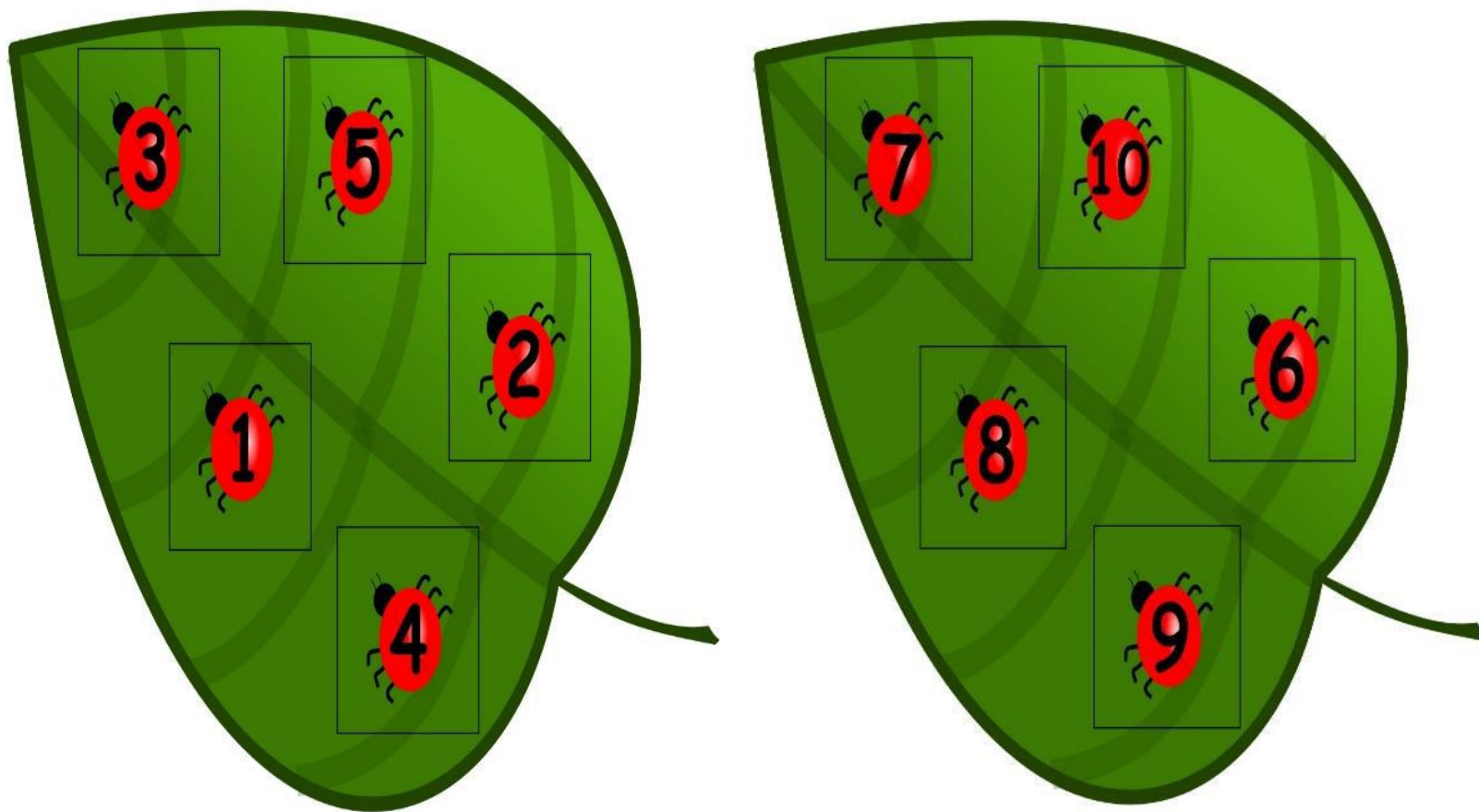
Ā Ŗ Ū ! Ē R




Nosauc attēlā redzamās ģeometriskās formas.



Vingrinies skaitīt līdz 10. Kāds katram kukainim uz muguras cipars. Vingrinies uzrakstīt ciparus līdz 10.



Izkrāso tukšos aplīšus.



Piezīmē atbilstošo aplīšu skaitu.

