

Darba lapas sagatavošanas grupai (6-7 gadi)








Illustration of two Santa Claus figures carrying large letters 'P' and 'p' on their backs, walking through a winter landscape with trees and a crescent moon.

Tracing practice for uppercase 'P' and lowercase 'p'. The first row shows a solid 'P' followed by three dotted 'P's for tracing. The second row shows a solid 'p' followed by two dotted 'p's for tracing. Arrows and numbers indicate the stroke order for writing.

SAVIENO ZĪMĒJUMU AR ATTIECĪGO VĀRDU.

		<input type="checkbox"/> ĪLE
		<input type="checkbox"/> ELE
		<input type="checkbox"/> ANNA
		<input type="checkbox"/> OGA

Tracing practice for the letter 'D'. The first row shows a solid 'D' followed by four dotted 'D's for tracing. The second row shows a solid 'D' followed by four dotted 'D's for tracing.

Pp



pa  
pā  
pu  
pū  
pe  
pē  
pi  
pī  
ap



**Pau - la**



**Pauls**

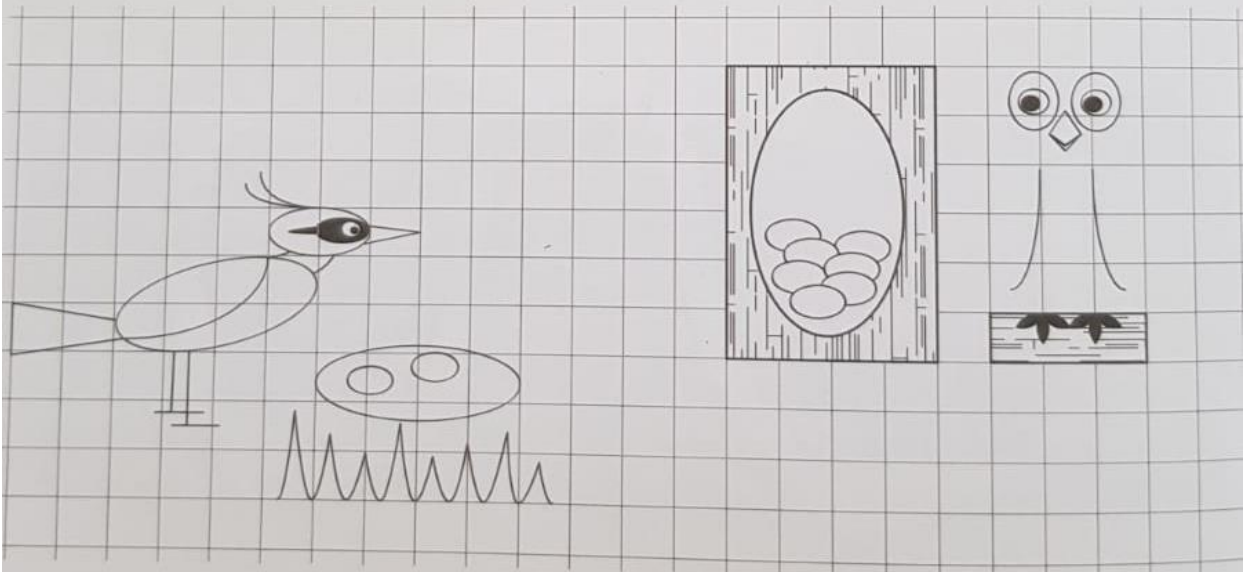
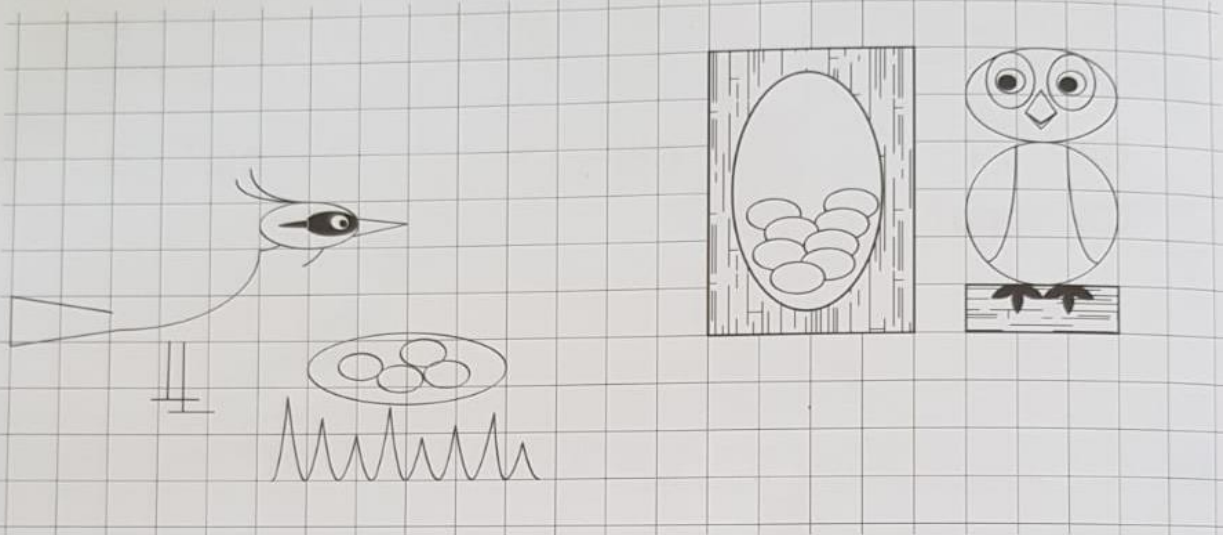
ap pa pie par pār  
paleja  
aleja  
leja  
eja  
ja

Pauls un Pau - la ēd put - ru. Bēr - ni pa -  
ma - na pe - li. Pe - le po - dā ēd pu - pu.  
Rau, vēl vie - na pe - le! Pe - le ēd sie - ru.



Salīdzināt attēlus un noteikt atšķirības. Papildināt katru zīmējumu tā, lai tie būtu vienādi. Turpinājumā risināt uzdevumu zem otrā zīmējuma.

## Salīdzini zīmējumus! Zīmē!



Aprēķināt, par cik apogam vairāk olu nekā ķīvītei.

**Par cik apogam vairāk olu nekā ķīvītei?**

\_\_\_\_\_