

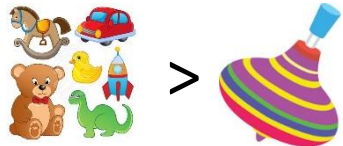



## Uzdevumi 5 līdz 6 gadus veciem bērniem

Mākslas joma	Matemātikas joma	Valodas joma
<p>1. Rotaļlietas ir dažādas. Paskaties, vai tavā rotaļlietu stūrī ir rotaļlietas, kas lido un kas – nelido. Sašķiro, kuras lido un kuras – nē.</p> <p>2. Padomā, vai nelidojošās arī var lidot? Kā tu panāksi, lai viņas lidotu?</p>  <p>3. Uztaisi pats – “Katapultu”!</p> 	<p>1. Turpini darboties ar rotaļlietām!</p> <p>2. Sakārto savas rotaļlietas pēc lielumiem – liels, mazs, mazāks. Saskaiti, cik tās tev ir! Nosaki, kuras ir vairāk un kuras – mazāk.</p> <p>3. Izmanto zīmes “&lt;”; “&gt;”; “=”. Izveido zīmes pats!</p> <p>4. Darba lapa – saskaiti un ieraksti zīmes “&lt;”; “&gt;”; “=”.</p> 	<p>1. Katrai lietai ir savs vārds. Tev arī ir savs vārds. Tabulā ieraksti savu vārdu! Pretī katram burtam ielīmē 3 attēlus ( izgriez no žurnāliem, avīzēm u.c. ), kas sākas ar attiecīgo burtu.</p> <p>2. Esi uzmanīgs un ieklausies!</p> <p>3. Darba lapa – nosauc attēlā redzamo lietu; ieraksti pirmo un pēdējo burtu.</p> <p>LAI VEICAS!</p>

# MĀKSLAS JOMA

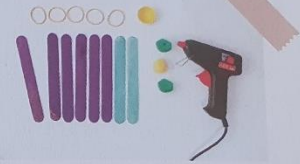
## IZVEIDO PATS – “KATAPULTA”!

### Katapultā




- 6 saldējuma kociņus;
- 5 gumijas;
- PET pudeles vāciņu;
- karsto līmi;
- bumbulīšus.

### TEV VAJADZĒS:



#### 1. Sastiprini kociņus

6 kociņus liec vienu uz otra un abos galos sastiprini ar gumijām.




#### 2. Izveido katapultu

Tiem perpendikulāri, vienu virspusē, otru apakšā, liec pārējos divus kociņus un visus kopā sastiprini ar gumijām. Virsējo un apakšējo kociņu vienā galā sastiprini ar gumiju.

#### 3. Pielīmē vāciņu



















Katapultas platākajā galā pielīmē pudeles vāciņu.



### Spēles gaita

Dalībnieki pa kārtai katapultē katrs savas krāsas bumbulīti. Uzvar tas, kura bumbulītis aizlido vistālāk.

MATEMĀTIKAS JOMA  
**SASKAITI UN IERAKSTI ZĪMI “<”; “>”; “=”!**

By Learning Page © 2013



IERAKSTI PIRMO UN PĒDĒJO BURTU!

		E	G		
		E	L	L	
		U	M	B	
		A	Š	Ī	N
		L	U	Č	