

Dabas joma

- Pastaigas laikā sameklē un savāc dažādus dabas materiālus. Izpēti tos ar lupu (ja nav lupa, tad tāpat) – pastāsti, kas kopīgs un kas atšķirīgs šiem dažādajiem dabas materiāliem.



- „Skat, kāda sliede!” – kastē ieber smiltis un pārbaudi, kāda sliede paliek katram atrastajam dabas materiālam.

Valodas joma

- Izgatavo burtu šabloniņus, apvelc tos un izdaiļo (izkrāso, aplicē u.tml.).



- Atrodi katram burtiņam draudziņu.



Matemātikas joma

- Izveido ciparu kartiņas un uztaisi lego mājiņas augošā secībā.



- „Krāsainie salmiņi” – sašķiro krāsainos salmiņus pa krāsām (ja nav pudeles, tad var izmantot krūzītes, bļodiņas u.tml.).






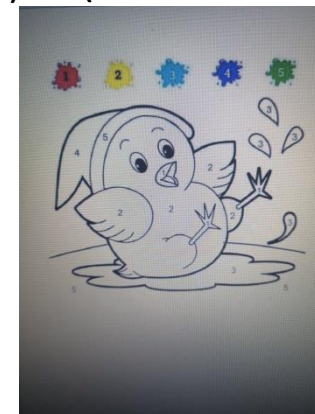
- Cik ātrā laikā vari pārvietot ūdeni, izmantojot tikai sūkli?
–Izaicini pārējos ģimenes locekļus 😊



- Trenē pareizi turēt zīmuli un savilkt punktiņus (skat. Darba lapu).



- Izkrāso atbilstošajās krāsiņās (skat. Darba lapu).















Mācību uzdevumi 3 līdz 4 gadus veciem bērniem

- ➡ Uztaisi savas skaitļu kartiņas - ārā uzzīmē ar krītiņiem (ja nav krītiņi, var uztaisīt kvadrātu no kociņiem, zariņiem), istabā var izmantot jebkādus materiālus.



VINGRO KOPĀ AR ĢIMENI 😊

- ❖ Tev vajadzēs metamo kauliņu.
- ❖ Uzmet kauliņu, izskaiti un izpildi konkrēto vingrinājumu.

- Māksla


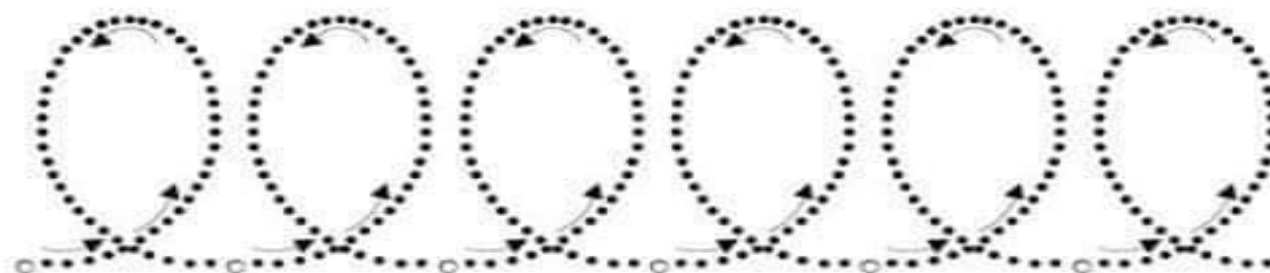
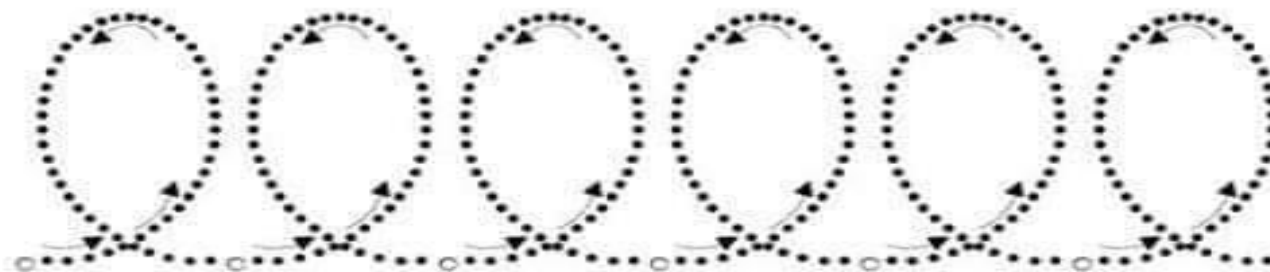
- Lielā kastē uztaisi savu sapņu pilsētu – liec lietā fantāziju pasauli! (ja nav kastes, tad salīmē vairākas lapas kopā, vai uz grīdas ar līmlentēm).




- Laiks darboties šķērītēm! (uztaisi savu griešanas trenežieri – kastīti ar dažādām lapiņām).



Mācību uzdevumi 3 līdz 4 gadus veciem bērniem



Mācību uzdevumi 3 līdz 4 gadus veciem bērniem



Mācību uzdevumi 3 līdz 4 gadus veciem bērniem

