

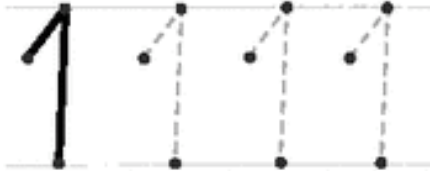












Uzdevumi 3 līdz 4 gadus veciem bērniem

<i>Dabaszinātņu joma</i>	<i>Matemātikas joma</i>	<i>Valodas joma</i>
<ol style="list-style-type: none">1. Sameklē savā rotaļu stūrī 3 gab. – smagas, 3 gab. – vieglas rotaļlietas.2. Ielej bļodā ūdeni.3. Liec rotaļlietas pa vienai bļodā.4. Vēro, kas notiek ar smagajām un kas ar vieglajām rotaļlietām.5. Ar roku maisi ūdeni un uzzināsi, ko dara rotaļlietas!6. Pamēģini arī ar citām rotaļlietām! 😊7. Atceries nomazgāt savas rotaļlietas, noslaucīt ar dvieli un nolikt tās atpakaļ savā vietā! 	<ol style="list-style-type: none">1. Darba lapa – izskaiti un pārvelc ciparus.2. Izliec cipara formu no klučiem vai citām tev pieejamām rotaļlietām.3. Darba lapa – saskaiti un savieno ar ciparu.4. Atceries pareizi turēt rakstāmpiederumus!	<ol style="list-style-type: none">1. Attēls par rotaļu pasauli. Pastāsti, kas redzams attēlā.2. Atceries veidot teikumus, lai tavš klausītājs uzzina, kas ir attēlā!3. Darba lapa – nosauc redzamās lietas! Atrodi lieko! Izkrāso to!

MATEMĀTIKAS JOMA
IZSKAITI LIETAS UN PĀRVELC CIPARUS!

MATEMĀTIKAS JOMA
SASKAITI LIETAS UN SAVELC AR ATTIECĪGO CIPARU!

		3
		2
		1
		2
		3
		1

VALODAS JOMA
PASTĀSTI PAR ATTĒLĀ REDZAMO!



VALODAS JOMA
NOSAUC REDZAMĀS LIETAS!
ATRODI LIEKO RINDĀ UN IZKRĀSO TO!

