


Uzdevumi 3 līdz 4 gadus veciem bērniem

Dabaszinību joma	Matemātikas joma	Valodas joma
<p>1. Pastaigas laikā pievērs uzmanību apkārtni. Aplūkojiet pirmos pavasara ziedus pilsētas apstādījumos vai piemājas dārzā. Salīdziniet tās, pasmaržojiet, pastāstiet bērnam, kā tās sauc, noskaidrojiet krāsu. Īpapsu uzmanību pievērsiet pieneņiem, noskaidrojiet krāsu, izpētiet sastāvdaļas(zieds,kāts,lapas,sakne). Pasekojiet, kas notiek ar ziedu vakarā, nākošajā dienā, pēc nedēļas</p>  <p>2. Pagatavo pirkstu nospiedumu puķes! 3. Atrod bitītes ēnu!</p>	<p>1. Pastaigā skaiti dažādas lietas, dzīvniekus, augus. Darba lapā: 1. Palīdzi ziedus un vāzes savienot pareizi 2. Noskaidro, kas paslēpies 3. Izkrāso sunīti, ievērojot pareizo krāsu! 4. Palīdzi raķetēm sasniegt planētas.</p>	<p>1. Kopā ar pieaugušo skandē dzejolīti: Viens, divi, trīs, četri, pieci - Dodas pirksti pastaigā. Viens, divi, trīs, četri, pieci - Nu tie bērniem sveikas māj! (M. Antonova. Pirksti pastaigā) 2. Pastāsti par redzamo attēlā. Saskaiti attēlā narcises, pīles, kādā krāsā ir meitenes drēbes, lietussargs, apavi?</p>

Pastāsti par attēlu!



“Pirkstu nospiedumu puķes”

Nepieciešams:

1. Pirkstiņu krāsas vai guaša krāsas
2. Balts papīrs
3. Vaska drāna

Rotaļa:

1. Sagatavojiet darba vietu.
2. Nolieciet priekšā krāsas un papīru.
3. Parādiet bērnam, kā pirkstiņš jāliek krāsā, un kā veidot nospiedumus uz lapas.

Pirms pirkstiņa iemērkšanas citā krāsā, tas jānoslauka salvetē



Palīdzi vāzi savienot ar atbilstošu ziedu skaitu

1




2




3




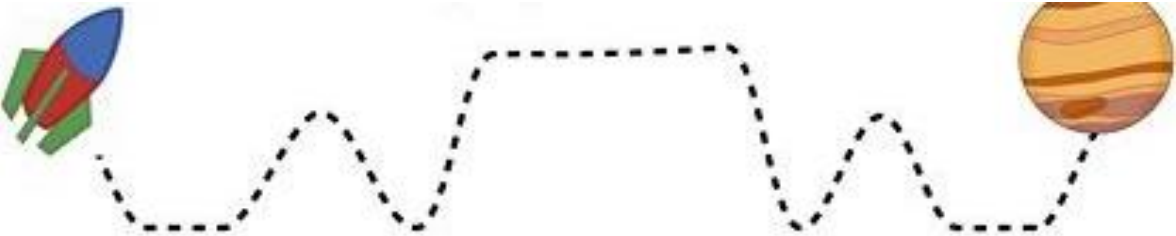
Noskaidro, kas paslēpies!



Atrod bitītes ēnu!



Palīdzi raķetēm sasniegt planētas



Izkrāso sunīti!

