



Uzdevumi 4 līdz 5 gadus veciem bērniem

Dabaszinību joma	Matemātikas joma	Valodas joma
<p>Šodien gatavo savu Iedomu mežu. Tev nepieciešamie materiāli: <i>PVA līme un tapetes sloksne</i>. Izej ārā un salasi uz zemes nokritušus zariņus, lapiņas, kociņus, koku mizas, u.t.t. Visu sašķiro. Aktivitāti vari turpināt gan iekštelpās, gan brīvā dabā. Ņem PVA līmi un uz lielas tapetes gabala līmē savu iedomu mežu. Pats izvēlies no kādiem materiāliem to gatavot.</p> 	<ol style="list-style-type: none">1.Savieno vienādas ģeometriskas formas un tādā pašā krāsā izkrāso.2.Izkrāso attiecīgo rūtiņu skaitu, atbilstoši tam, kāds dots uz spainīša	<ol style="list-style-type: none">1.Aplūko darba lapu un pastāsti, kas notiek dienā, bet kas naktī, izkrāso.2.Mazākumtautību bērni darba lapā pārvelk burtus.3. Nosauc dārzeņus un savieno ar to ēnu!4.Darba lapā pārvelc raustīto līniju.










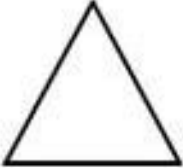




Pastāsti, kas notiek dienā, bet kas naktī, izkrāso



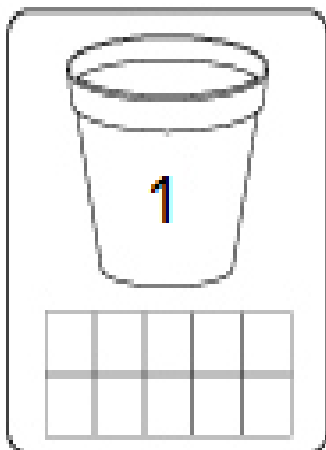
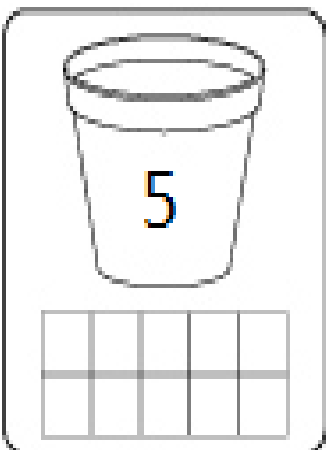
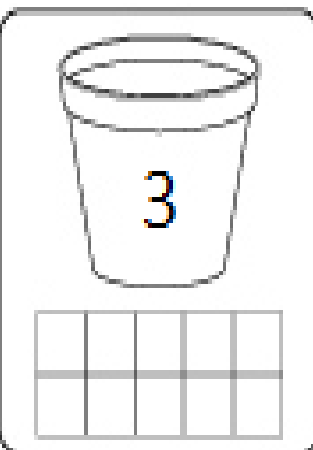
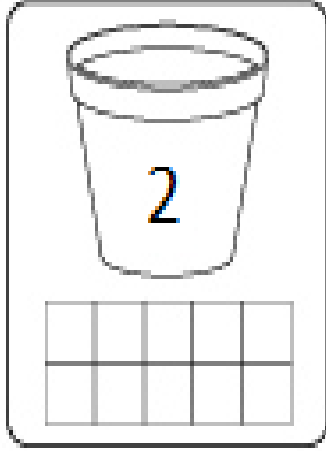
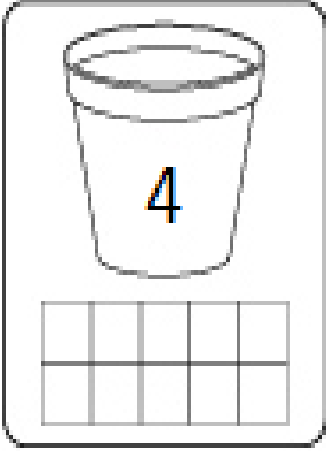
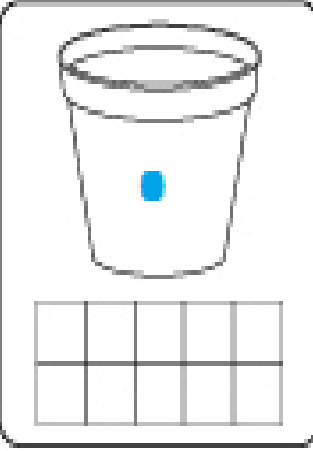
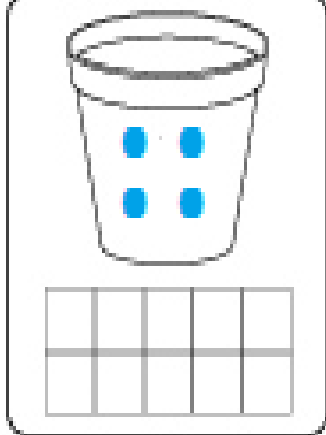
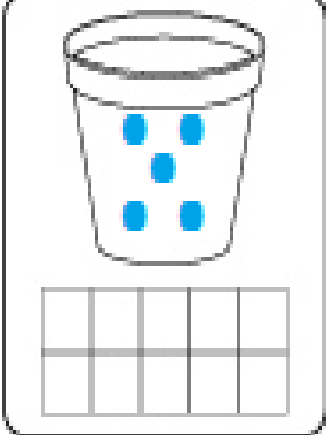
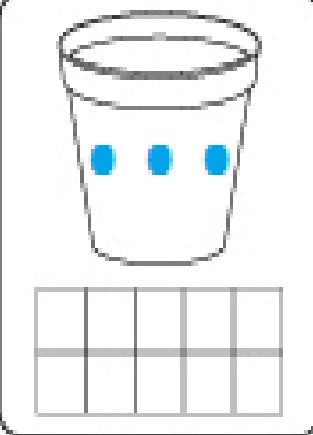
Nosauc dārzenus un savieno tos ar viņu ēnu!






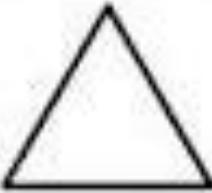











Savieno vienādās formas un izkrāso

	•	•	
	•	•	
	•	•	
	•	•	
	•	•	
	•	•	
	•	•	

Izkrāso attiecīgo rūtiņu skaitu, kāds dots uz spainīša

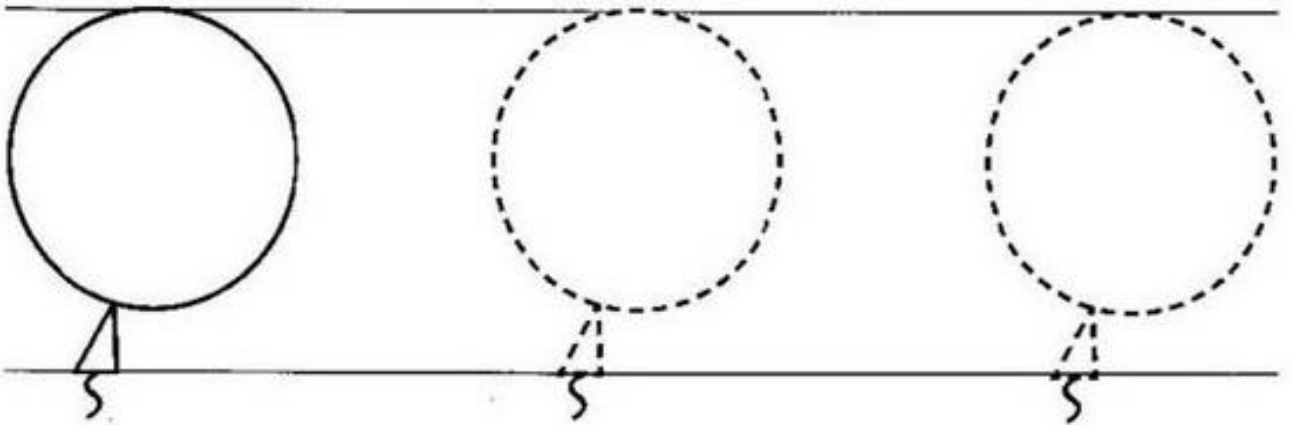
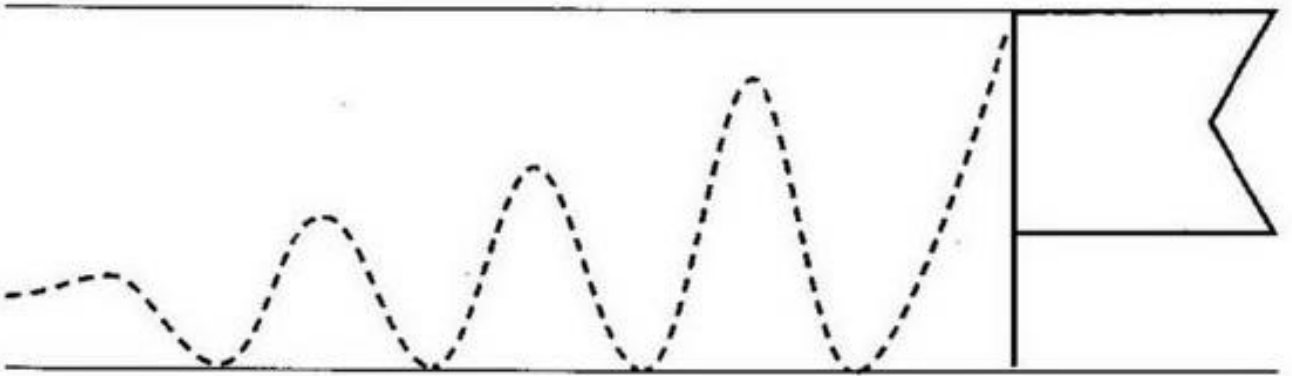
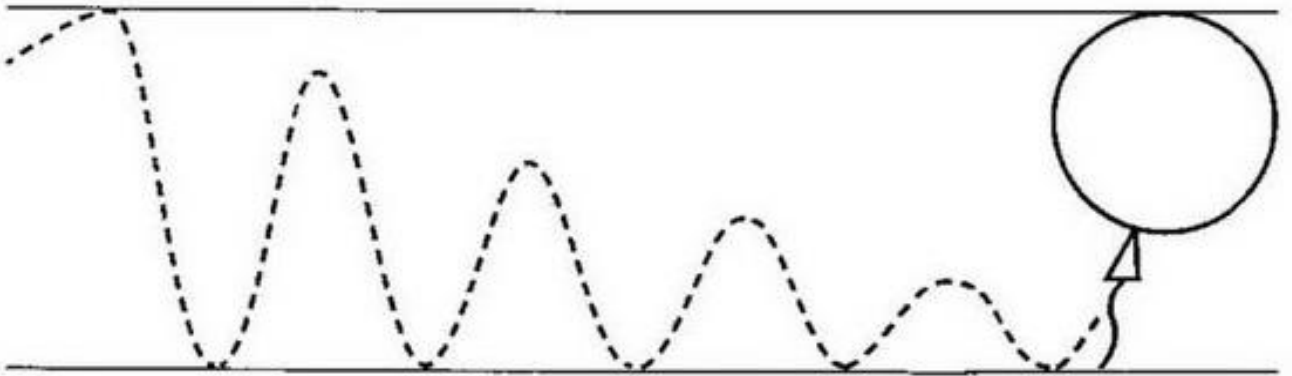
		
		
		

Uzzīmē ģeometriskās figūras , nosauc un izkrāso!

Mazākumtautību bērniem

Rokas vingrinājums



Mazākumtautību bērniem. Izpildi pēc parauga!

