




Uzdevumi 3 līdz 4 gadus veciem bērniem

Dabaszinību joma	Matemātikas joma	Valodas joma
<p>Pastaigā vērojam pavasara ziedus, noskaidrojam kā tos sauc. Izkrāso ziediņu vidūšus! Salasi akmentiņus un veido akmentiņu ornamentus, ievieto tos paredzētajās vietās (DL)</p> 	<ol style="list-style-type: none">1. Meklē dabā un savā apkārtnē apaļas un trīsstūra formas : (ziedam vidūš, saulīte u.c.)2. Darba lapā savieno priekšmetus ar atbilstošo ģeometrisko formu3. Iestādi puķītes ģeometriskā dobē.	<ol style="list-style-type: none">1. Nosauc attēlā redzamo dzīvnieku un atrod tā māju.2. (Kopīgi ar pieaugušo, ar kustībām atdarinot) skandē <p><u>Pavasara zvaniņš</u></p> <p>Dili, dili, dili din, Atskan zvaniņš dzin, dzin, dzin! (Skandina iedomātu zvaniņu.) Pamodina vabolīti, (Saliektus labās rokas pirkstus kustina atdarinot vabolīti.) Pamodina taurenīti, (Kopā krusteniski saliek abu roku plaukstu kā tauriņa spārnus, kustina.) Mostas apkārt viss, kas jauks, (Izpleš rokas.) Mosties, mosties, mīlais draugs. (Sit plaukstu.)</p>

Dekorē puķītes izmantojot dažādus materiālus (akmeņus, pogas uc.)



Izkrāso puķītes pareizā tonī (izmanto zīmuli, guašu utt.)



Spēle “Akmentiņu ornamenti”

Nepieciešams:

1. Kartona lapas
2. Marķieris
3. Akmentiņi, (pogas, čiekuri u.c.)

Uz kartona lapām ar marķieri (vai pastaigā ar kociņu smiltīs) uzzīmējiet dažādus ornamentus, piemēram, spirāles, vilnīšus, zig-zag u.c. Var uzzīmēt arī saulīti, mēnessiņu u.c.


Akmentiņus (čiekurus, pogas) ielieciet groziņā vai paplātē, kur bērniem tie ir labi pārskatāmi. Piedāvājiēt salikt pa kontūru



ATROD ĚNU UN SAVIENO!



ATROD UN NOSAUC, KAS TRŪKST!





**Palīdzi ežukam savienot priekšmetus ar līdzīgām
ģeometriskām figūrām!**

