


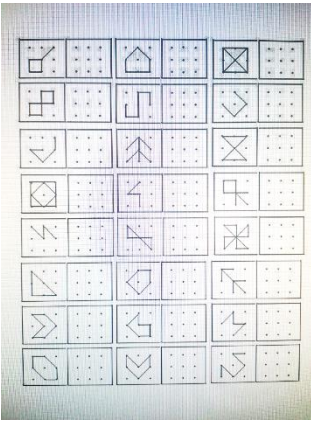



Mācību materiāli 6 - 7 gadus veciem bērniem

Tēma: Lieldienas

| Valodas joma | Matemātikas joma | Dabas joma |
|--|--|---|
| <p>1. Lasiet kopā teikumiņus un domājiet, skatoties attēlus, kādi vārdiņi jāraksta tukšajās rūtiņās.</p>  <p>2. Lasiet zilbītes, mēģiniet savienot tās, lai veidojas vārdiņš saistībā ar Lieldienām.</p>  | <p>1. Risiniet izteiksmīti un noskaidrojiet gala rezultātu. Rēķiniet un noskaidrojiet kādi cipari pazuduši skaitļu mājiņās.</p>  <p>2. Vēro un velc pa punktiņiem tādu pašu ornamentu.</p>  | <p>1. Kopā meklējiet dažādus dabas materiālus (lapiņas, puķītes u.c.), ar ko krāsot olas, un vērojiet brīnišķīgo rezultātu!</p>  |

Veselības un sporta joma:

Pavasārī visskaistākās tradīcijas saistās ar Lieldienām- senajiem auglības svētkiem, kad ne tikai krāsoja olas, kāra šūpoles un augstu šūpojās, bet arī dziedāja un spēlēja dažādas spēles. Lūk, dažas no tām:

Lunkošānās

Uz grīdas izber linsēklas (tās ir visslīdīgākās), apliek apkārt jostu, lai iznāktu aplis. Aplī liek katrs pa vienai olai. Tad ar otru olu sit pa olu, kas ir aplī tā, lai tā ripotu un pieskartos kādai citai olai, kuru tad drīkst paņemt sev. Ja nepieskaras, tad jāatstāj otrā ola aplī iekšā.

Olu ripināšana

Vajadzīgs plats dēlis vai silīte, ko nolikt slīpi. Brīvdabā tas var būt gluds, nolaidens uzkalniņš. Pirmais spēlētājs ripina savu olu pēc iespējas tālāk. Otrs savu cenšas uzripināt tai virsū. Ja ola pieskaras jau lejā esošajai, tad otrs ripinātājs savāc abas olas, ja nē - atstāj arī savējo, ko tad mēģina iegūt citi nākošie spēlētāji. Uzvar tas, kurš ieguvis visvairāk olu.

Cūciņas dzīšana

Sētas vidū izkašā mazu bedrīti, kurā jāieripina koka klucītis, saukts par cūciņu. Viens nostājas pie bedrītes ar koka nūju, tas ir cūciņas sargātājs, bet pārējie sastājas apkārt aplī ar nūjām pie savām bedrītēm un mēģina cūciņu iedzīt sargātāja bedrītē. Ja kādam spēlētājam tas izdodas, viņš stājas sargātāja vietā.

Vistiņas ķeršana

Vienam aizsien acis, un tas nu rasa: "Kur tu mani vedīsi?"- "Uz cūkkūtiņu putru ēst"- "Vai karote ir?"- "Meklē pats!" Tad visi sāk bēgt, bet ķērājs lūko kādu sagūstīt. Kuru noķer, tas stājas ķērāja vietā.

Sietiņa dzīšana

Rotaļas iesācējs paņem lakatu, sagriež to gurstī un citus dzenādams, lūko kādam iesist. No pulka kāds jautā: "Ko tu dzen?"- "Sietiņus dzenu"- "Cik augstu sietiņš?"- "Deviņas jūdzes". Tiklīdz to izsaka, visiem jābēg. Kam dzinējs iesit, tam jāiet viņa vietā.

Mākslas joma

Gatavojiet paši savas Lieldienu dekorācijas vai dāvaniņas viens otram!



Lasi un ieraksti teikumiņos trūkstošos vārdus!



LIELDIENĀS SPĪDĒJA SPOŽA

| | | | | |
|--|--|--|--|--|
| | | | | |
|--|--|--|--|--|



| | | | | | | |
|--|--|--|--|--|--|--|
| | | | | | | |
|--|--|--|--|--|--|--|

GAIDĪJA BĒRNUS.



BĒRNI AR LIELU PRIEKU MEKLĒJA

| | | | |
|--|--|--|--|
| | | | |
|--|--|--|--|



| | | | | |
|--|--|--|--|--|
| | | | | |
|--|--|--|--|--|

ARĪ PAŠI KRĀSOJA OLAS.



ZAĶIS PAZAUDĒJA SAVU

| | | | | |
|--|--|--|--|--|
| | | | | |
|--|--|--|--|--|



BĒRNI PALĪDZĒJA

| | | | | |
|--|--|--|--|--|
| | | | | |
|--|--|--|--|--|

TO ATRAST.

Meklē un savieno zilbes, lai sanāk vārdiņš!

vis

gai

cā

o

za

sau

krā

pu

lis

la

le

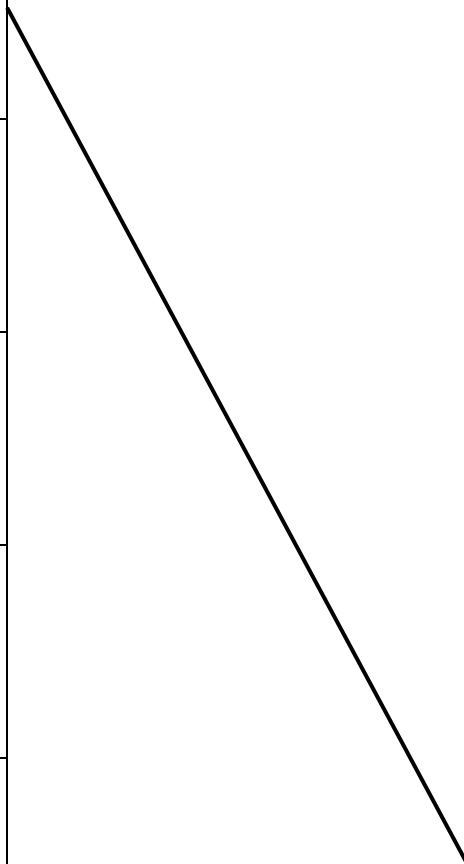
sas

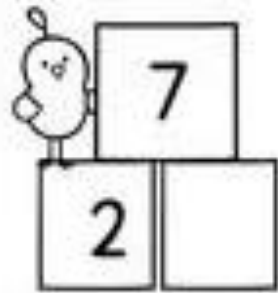
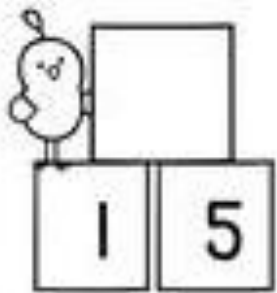
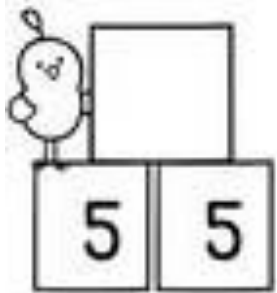
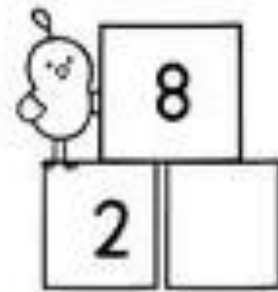
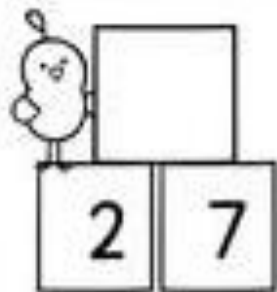
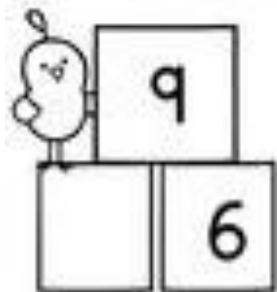
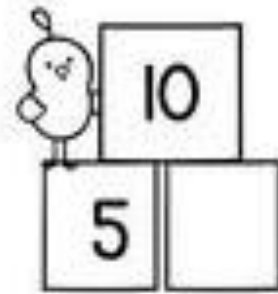
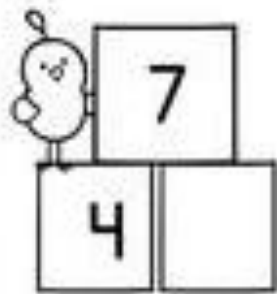
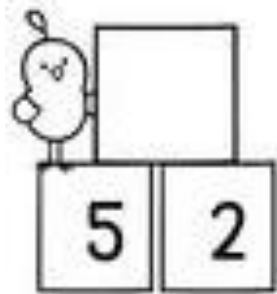
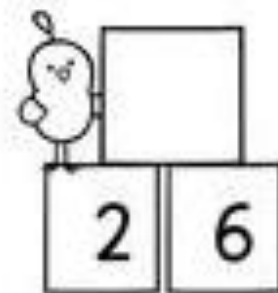
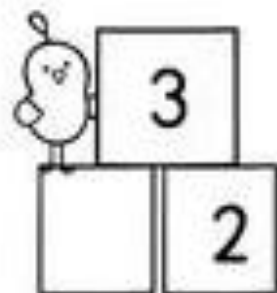
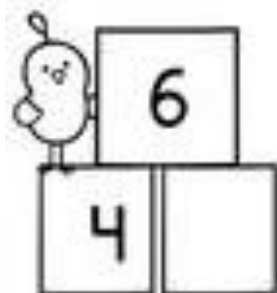

ta

ķe

lis

ķis





Velc pa punktiņiem tādus pašus ornamentus!

