

DABAS JOMA

- Uztaisi no folija (ja nav pieejams folija, tad vari taisīt no papīra) dažādu formu kuģītšus, pārbaudi, cik spēcīgs būs tavš kuģītš, ja tajā liksi akmentiņus, naudiņas monētas, vai ko citu. Kurš kuģītš nogrims...

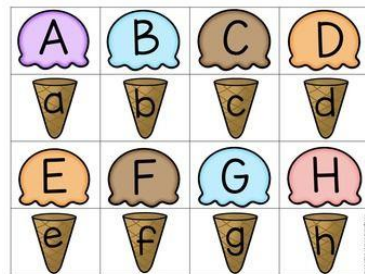


- Kopā ar mammu, tēti (māsu, brāli) uztaisi Lieldienu kompozīciju (griez, līmē, krāso, loki, ver, tin u.tt.). Izmanto sev pieejamus materiālus (zariņus, papīru/kartonu, guašu, diegu/dziju, oliņas u.c.).

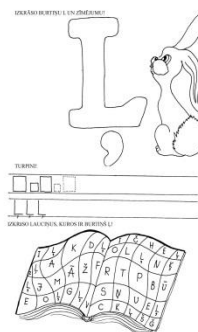


VALODAS JOMA

- Vari taisīt pats, bet vari palūgt vecākiem, lai tev izprintē saldējuma konusiņus un krāsainās bumbiņas (saldējumu), uz kuriem ir burtiņi. Saliec kopā konusiņu ar saldējumu, lai sanāktu vienādi burtiņi.



- Burtiņi „L” un „ļ” – pārvelc, izkrāso, pildi uzdevumus.



MATEMĀTIKAS JOMA

- No mammas kēksiņu pannas izveido cipariņu aliņas (ja nav kēksiņu panna vai papīriņi, tad vari uztaisīt aliņas no papīra). Paņem mīļākos kellogu un saliec tik, cik uzrakstīti aliņā.



- Pārzīmē uz lapas (krāsu izvēlies, kādu vēlies ☺) papīra, plastmasas glāzītes augšējo daļu un tev sanāks aplis. Saraksti cipariņus tajos. Uz glāzīšu apakšām uzraksti cipariņus. Uzdevums: sameklē katrai glāzītei atbilstošo vietniņu.

Mācību uzdevumi 3-4 gadus veciem bērniem. Tēma: Lieldienas.

- Pastaigu laikā salasi dažādus materiālus (lapiņas, skujujas, puķītes u.c.), lai varētu skaisti nokrāsot oļiņas Lieldienām ☺.
Lai Tev veicas!

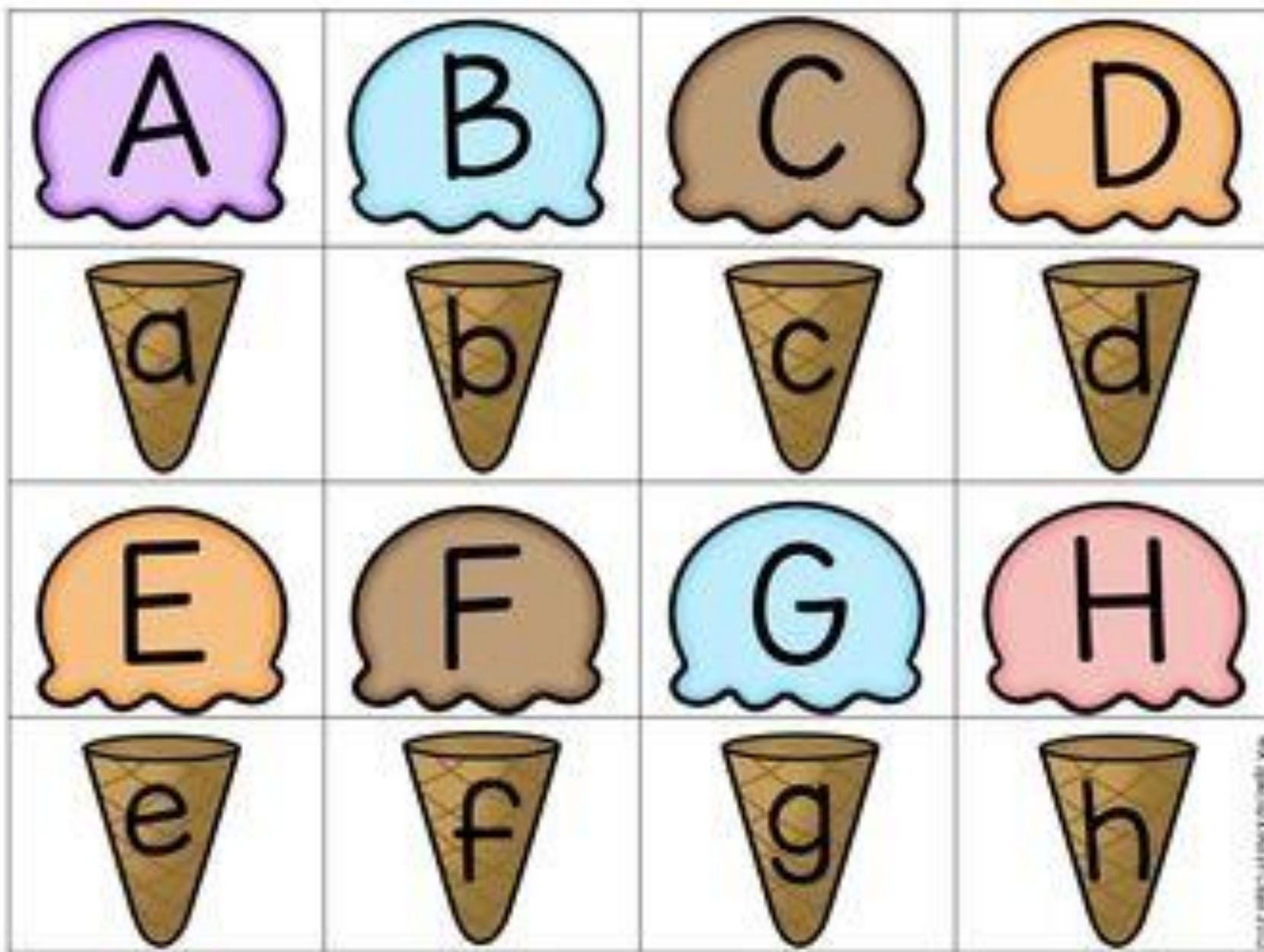


Māksla.

- Izkrāso (ar guašām, zīmuļiem, krītiņiem, flomāsteriem) vai aplicē (ar krāsaino aplikācijas papīru, krāsaino kreppapīru, u.c.) savu Lieldienas zīmējumu.
 - Krāsojiet oļiņas!



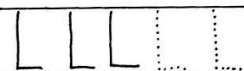

Mācību uzdevumi 3-4 gadus veciem bērniem. Tēma: Lieldienas.



IZKRĀSO BURTU L UN ZĪMĒJUMU!




TURPINI!




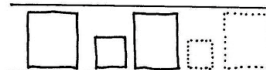
IZKRĀSO ZĪMĒJUMU UN LODZIŅUS,
KURUS IR L BURTS - DZELTENĀ KRĀSĀ!



IZKRĀSO BURTIŅU L UN ZĪMĒJUMU!



TURPINI!



IZKRĀSO LAUCIŅUS, KURUS IR BURTIŅŠ Ļ!

