




Uzdevumi 4 līdz 5 gadus veciem bērniem

<i>Mākslas joma</i>	<i>Matemātikas joma</i>	<i>Valodas joma</i>
<ol style="list-style-type: none">Katru gadu maija 2.svētdienā ir Māmiņdiena!Uztaisi savai MAMMAI dāvaniņu! 	<ol style="list-style-type: none">Cipars un skaits! Darba lapa – saskaiti un apvelc attiecīgo ciparu.	<ol style="list-style-type: none">Mācies rakstīt apsveikuma tekstu. Pārvelc burtus un izrotā apsveikuma lapu!Uzraksti savu vārdu uz līnijas.

MĪĻI SVEICAM VISAS MAMMAS MĀMIŅDIENĀ!

<https://www.youtube.com/watch?v=12vShofYoX4>

MĀKSLAS JOMA
UZTAISI SAVAI MAMMAI DĀVANIŅU!
SĀLS MĪKLAS RECEPTĒ

<https://www.pinterest.com/pin/560346378634371547/>

Nepieciešamais:

- Tase sāls;
- Divas tases kviešu miltu;
- Tase silta ūdens;
- Bļoda.

Pagatavošana:

Ber bļodā sāli, miltus un sajauc visu kopā.

Pamazām lej klāt ūdeni un maisi, lai sajaucas sastāvdaļas. Kad viss ūdens pieliets, mīci mīklu, līdzīgi kā tas tiek darīts ar maizes mīklu. Mīkla jāmīca aptuveni piecas minūtes, līdz tā iegūst nepieciešamo konsistenci. Ja vēlies, vari pievienot kādu krāsvielu, lai mīkla nebūtu balta. Tādā gadījumā šķidrā krāsvielā iepriekš jā sajauc kopā ar ūdeni, bet pulverveida - jāiejauc miltos.

Ja nepieciešams, mīcīšanas procesā vari pievienot vēl nedaudz miltu.

Ietin mīklu pārtikas plēvē vai arī pārsedz to pāri bļodai un liec mīklu atpūsties.

Pēc tam darbības process daudz neatšķiras no tā, kā mīklu parasti izmanto dažādu konditorejas izstrādājumu gatavošanā. Izrullē mīklu ar veltni tik biezu, cik vēlies, un tad izspied vai izgriez formiņas.




Sakarsē krāsni 100 grādus karstu. Izklāj cepamo pannu ar cepampapīru un liec formiņas uz tās un liec kaltēties tik ilgi, līdz masa ir sakaltusi - pārbaudi ar kociņu. Mīklu var izkaltēt arī istabas temperatūrā, taču tad process būs ilgāks.

Atdzesē mīklu. Ja vēlies, nokrāso vai apglezno formiņas.





How to draw a cat



www.krokotak.com





www.krokotak.com





MATEMĀTIKAS JOMA
SASKAITI UN APVELC CIPARU!

1 of 3




2 1 4 5



4 1 5 2



3 1 4 2



2 3 5 5



2 1 4 5



4 1 5 2

VALODAS JOMA

MAMMA!

APSVEICU

TEVI

MĀMIŅDIENĀ!
