

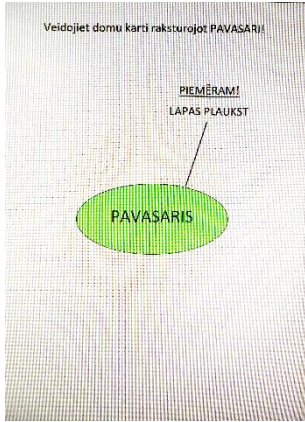
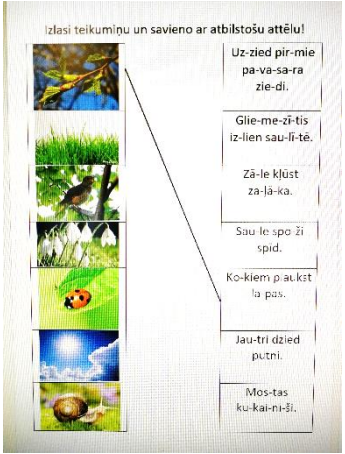
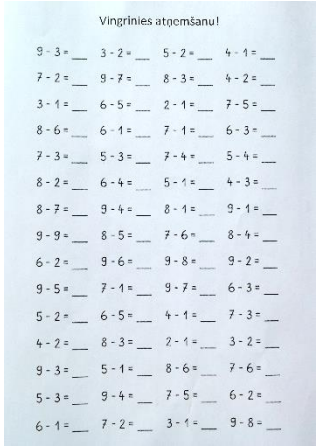



Mācību materiāli 6 -7 gadu veciem bērniem

Tēma – PAVASARIS

Valodas loma	Matemātikas joma	Dabas joma
<p>1. Aizpildiet skaņu mājas! Saklasi un ieraksti pavasara ziedu un kustonīšu nosaukumus.</p> 	<p>1. Izrēķini dotās izteiksmes un lasi, noskaidro kādās krāsās jāizkrāso pavasara attēls.</p>  <p>5 – sarkans 8 – gaiši zils 11 – violets 6 – pelēks 9 – rozā 12 – oranža 7 – zaļš 10 – dzeltens</p>	<p>1. Kopā ar vecākiem veidojiet domu karti, raksturojot pavasari! Velciet strīpiņas uz visām pusēm un zīmējiet vai rakstiet, kas vai kādas īpašības raksturo pavasari! Esiet izdomu bagāti!</p> 
<p>2. Lasiet īsos teikumiņus un meklējiet atbilstošus pavasara attēlus.</p> 	<p>2. Nostiprini savas atņemšanas prasmes, pildot darba lapu.</p> 	<p>2. Dodoties pastaigā, noplūciet kādu zariņu un ievietojiet vāzē. Vērojiet kā plaukst lapas!</p> 
		<p>3. Klausieties un baudiet brīnišķīgās putnu dziesmas: https://www.letonika.lv/groups/default.aspx?g=3&r=1103265&f=1</p>

Veselības un sporta joma


1. Uzturieties pēc iespējas biežāk un ilgāk svaigā gaisā, kur nav daudz citu cilvēku.
 - Dodieties garās pastaigās;
 - Brauciet ar riteņiem;
 - Skrituļojiet;
 - Mētājiet bumbu;
 - Spēlējiet badmintonu;
 - Apgūstiet futbola elementus (bumbas vadīšana ar kāju, futbola piespēles);
2. Ja nav iespējas iziet vai esiet karantīnā, atveriet logu un vingrojiet mājās.
3. Vingrinājumi: <https://www.youtube.com/watch?v=dhCMOC6GnrY>
Vingrojiet visa ģimene – lai Jums jautri!

Kultūras, mākslas joma

1. Sameklējiet mājās dažādus priekšmetus, kurus var izmantot radot mūziku. Izveidojiet ģimenes grupu – sadaliet kurš ko spēlēs. Vienojieties par skaņdarbu vai ieslēdziet kādu ierakstu un pievienojiet savu pavadījumu!
2. Variet gatavot arī paši mūzikas instrumentus:



Aizpildi skaņu mājiņas!



T				
---	--	--	--	--



	K				
--	---	--	--	--	--



		U					
--	--	---	--	--	--	--	--



S					
---	--	--	--	--	--




			N				
--	--	--	---	--	--	--	--



		Š	
--	--	---	--



N			C			
---	--	--	---	--	--	--



	D	
--	---	--

Izlasi teikumiņu un savieno ar atbilstošu attēlu!



Uz-zied pir-mie
pa-va-sa-ra
zie-di.

Glie-me-zī-tis
iz-lien sau-lī-tē.


Zā-le kļūst
za-ļā-ka.

Sau-le spo-ži
spīd.

Ko-kiem plaukst
la-pas.

Jau-tri dzied
putni.

Mos-tas
ku-kai-nī-ši.



5 – sarkans

8 – gaiši zils

11 - violets

6 – pelēks

9 – rozā

12 – oranža

7 – zaļš

10 – dzeltens

Vingrinis atņemšanu!

$9 - 3 = \underline{\quad}$ $3 - 2 = \underline{\quad}$ $5 - 2 = \underline{\quad}$ $4 - 1 = \underline{\quad}$

$7 - 2 = \underline{\quad}$ $9 - 7 = \underline{\quad}$ $8 - 3 = \underline{\quad}$ $4 - 2 = \underline{\quad}$

$3 - 1 = \underline{\quad}$ $6 - 5 = \underline{\quad}$ $2 - 1 = \underline{\quad}$ $7 - 5 = \underline{\quad}$

$8 - 6 = \underline{\quad}$ $6 - 1 = \underline{\quad}$ $7 - 1 = \underline{\quad}$ $6 - 3 = \underline{\quad}$

$7 - 3 = \underline{\quad}$ $5 - 3 = \underline{\quad}$ $7 - 4 = \underline{\quad}$ $5 - 4 = \underline{\quad}$

$8 - 2 = \underline{\quad}$ $6 - 4 = \underline{\quad}$ $5 - 1 = \underline{\quad}$ $4 - 3 = \underline{\quad}$

$8 - 7 = \underline{\quad}$ $9 - 4 = \underline{\quad}$ $8 - 1 = \underline{\quad}$ $9 - 1 = \underline{\quad}$

$9 - 9 = \underline{\quad}$ $8 - 5 = \underline{\quad}$ $7 - 6 = \underline{\quad}$ $8 - 4 = \underline{\quad}$

$6 - 2 = \underline{\quad}$ $9 - 6 = \underline{\quad}$ $9 - 8 = \underline{\quad}$ $9 - 2 = \underline{\quad}$

$9 - 5 = \underline{\quad}$ $7 - 1 = \underline{\quad}$ $9 - 7 = \underline{\quad}$ $6 - 3 = \underline{\quad}$

$5 - 2 = \underline{\quad}$ $6 - 5 = \underline{\quad}$ $4 - 1 = \underline{\quad}$ $7 - 3 = \underline{\quad}$

$4 - 2 = \underline{\quad}$ $8 - 3 = \underline{\quad}$ $2 - 1 = \underline{\quad}$ $3 - 2 = \underline{\quad}$

$9 - 3 = \underline{\quad}$ $5 - 1 = \underline{\quad}$ $8 - 6 = \underline{\quad}$ $7 - 6 = \underline{\quad}$

$5 - 3 = \underline{\quad}$ $9 - 4 = \underline{\quad}$ $7 - 5 = \underline{\quad}$ $6 - 2 = \underline{\quad}$

$6 - 1 = \underline{\quad}$ $7 - 2 = \underline{\quad}$ $3 - 1 = \underline{\quad}$ $9 - 8 = \underline{\quad}$

Veidojiet domu karti, raksturojot PAVASARI!

PIEMĒRAM!

LAPAS PLAUKST

