

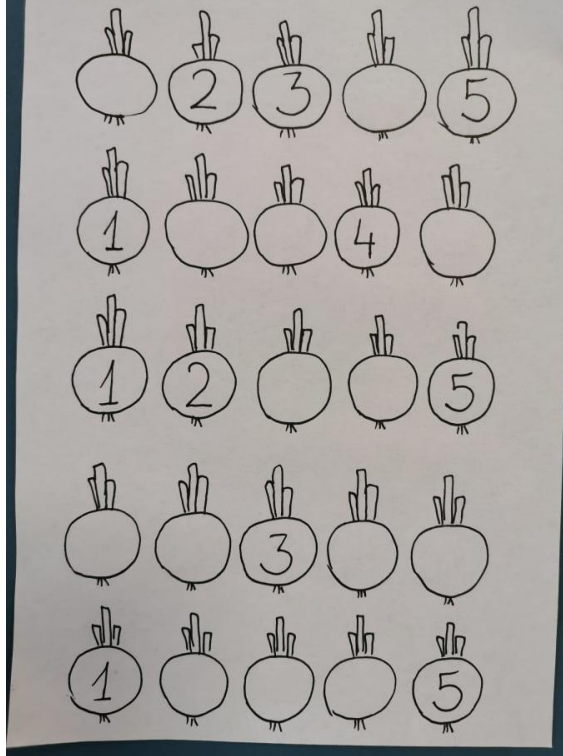


Mācību materiāli 4 līdz 5 gadus veciem bērniem – 1. nedēļa

Tēma – Sīpols

Dabas joma	Valodas joma	Matemātikas joma						
<p>1. Kopā ar bērnu iestādīt/ ievietot glāzē ar ūdeni sīpolu</p>  <p>2. Vērot un kopīgi noskaidrot kā sauc katru sīpola daļu (loki, saknes, sīpols).</p> <p>3. Piedāvāt no dažādiem mākslas materiāliem izveidot, uzzīmēt vai uzgleznot sīpola augšanas procesu pēc tiešā vērojuma</p>	<p>1. Saklausīt pirmo skaņu sīpola daļai un to ierakstīt atbilstošajā lodziņā (loki - L, sīpols- S, sakne - S)</p>  <p>2. Vārdu krājuma paplašināšanai pārrunāt, kas nepieciešams, lai augi varētu augt (gaisma, ūdens, augsne, siltums)</p> <table border="1" data-bbox="851 1252 1433 1300"><tr><td>S</td><td>Ī</td><td>P</td><td>O</td><td>L</td><td>S</td></tr></table> <p>3. Salikt vārdu SĪPOLS izmantojot burtu kartītes (var izgatavot pats), magnētu burtus, klučus ar burtiem utt.)</p> <p>4. Pēc parauga uzrakstīt vārdu SĪPOLS</p>	S	Ī	P	O	L	S	<p>1. Sastādīt skaitļu virkni 1-5 "Sīpolu dobē"</p> 
S	Ī	P	O	L	S			




4. Kad loki ir izauguši piedāvāt sagriezt patstāvīgi un pievienot salātiem, biežpienam vai maizītēm un raksturot garšu un smaržu

5. Kopīgi noskatīties video par augšanu <https://www.youtube.com/watch?v=w77zPATVTul>

5. Klausīties (lasīt, ja pieejama grāmata),pārrunāt Džanni Rodāri pasaku "Sīpoliņa piedzīvojumi"
<https://www.youtube.com/watch?v=HYn-h1MI7hQ>

2. Saskaiti sīpolus



3. Kad sīpolam izaug loki, tos salīdzināt (visīsākais, visgarākais).