


Uzdevumi 4 līdz 5 gadus veciem bērniem

<i>Fiziskās aktivitātes/ mūzikas joma</i>	<i>Matemātikas joma</i>	<i>Valodas joma</i>
<p>1. Izmanto savas rotaļlietas un uztaisi robotu!</p>  <p>High Tech Education</p> <p>2. Pamēģini kustēties kā robots!</p> <p>3. Dejo kopā ar robotu! (video zemāk)</p>	<p>1. Izvēlies rotaļlietas – lielākas un mazākas. Sakārto no lielāko uz mazāko un otrādi. Izmanto daudz rotaļlietas!</p> <p>2. Pastāsti, kura ir vislielākā un kura – vismazākā!</p> <p>3. Darba lapa – savieno no mazākā uz lielāko. Izkrāso!</p> <p>4. Darba lapa – iezīmē mazāko un lielāko kaimiņu.</p> <p>5. Atceries pareizi turēt rakstāmpiederumus!</p>	<p>1. Pastāsti par savu mīļāko rotaļlietu!</p> <p>2. Uzzīmē to!</p> <p>3. Kopā ar ģimeni izdomājiet un izspēlējiet leļļu teātri!</p> <p>4. Atceries, kas nepieciešams teātrim – biļetes, skatuve, aktieri, rotaļlietas!</p> 

FIZISKĀS AKTIVITĀTES / MŪZIKAS JOMA
IDEJAS ROBOTA IZVEIDEI NO CITIEM MATERIĀLIEM!



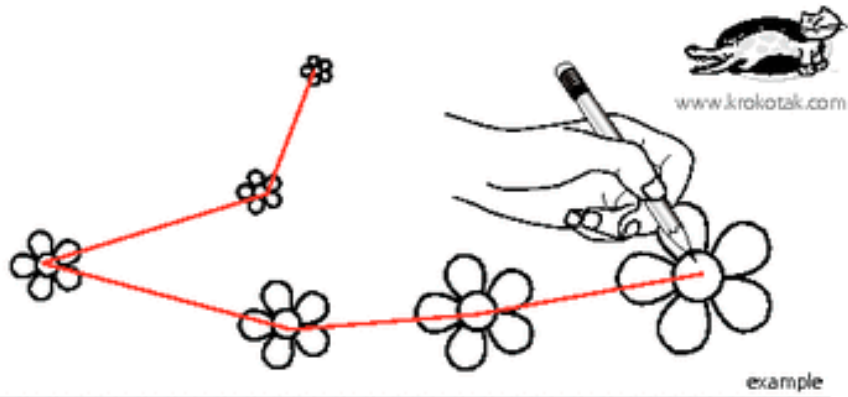


KUSTIES KĀ ROBOTS! ROBOTA DEJA!



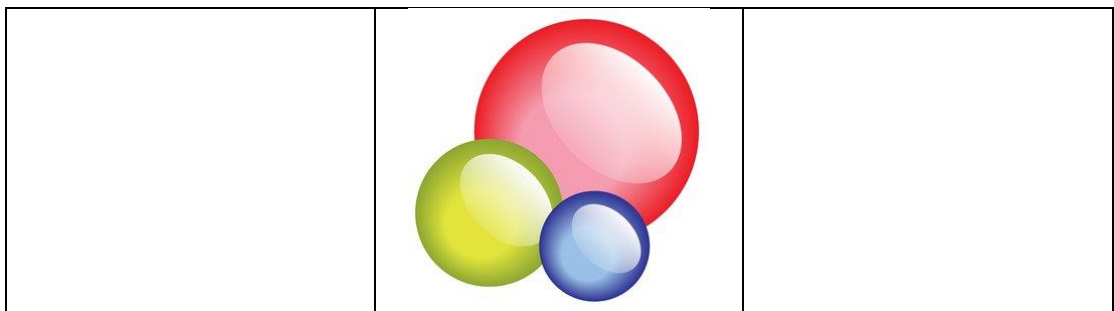

<https://www.youtube.com/watch?v=hpLULy-gjyc>

<https://www.youtube.com/watch?v=AeeHiO5NM8c>


MATEMĀTIKAS JOMA
SAVIENO NO MAZĀKĀ UZ LIELĀKO!



IEZĪMĒ MAZĀKO UN LIELĀKO KAIMIŅU!




VALODAS JOMA
UZZĪMĒ SAVU MĪĻĀKO ROTAĻLIETU!



TAVAI TEĀTRA IZRĀDEI!

IDEJAS BIĻETĒM



IDEJAS SKATUVEI



LEGO PUPPET THEATRE

www.Powerfulmothering.com

